

Государственное бюджетное общеобразовательное учреждение  
«Казанская школа-интернат № 4 для детей  
с ограниченными возможностями здоровья»

Номер документа	Дата составления
67/4-ОД	27.08.2020 г.

**ПРИКАЗ**  
**(распоряжение)**

**Об обеспечении условий для гигиенической обработки рук с применением кожных антисептиков, обеспечении постоянного их наличия, а также о назначении ответственных лиц**

В соответствии с санитарно-эпидемиологические правила СП 3.1/2.4.3598-20 "Санитарно-эпидемиологические требования к устройству, содержанию и организации работы образовательных организаций и других объектов социальной инфраструктуры для детей и молодежи в условиях распространения новой коронавирусной инфекции (COVID-19)", письмом первого заместителя министра просвещения РФ Д.Е. Глушко и заместителя руководителя Федеральной службы по надзору в сфере защиты прав потребителей и благополучия человека И.В. Брагиной «Об организации работы образовательных организаций» от 12.08.2020 г.; рекомендациями по профилактике новой коронавирусной инфекции (COVID-19) в профессиональных образовательных организация от 17.08.2020 г. МР 3.1. /2.4.0206-20; Рекомендациям Министерства образования и науки Республики Татарстан по организации начала нового учебного года в общеобразовательных организациях Республики Татарстан

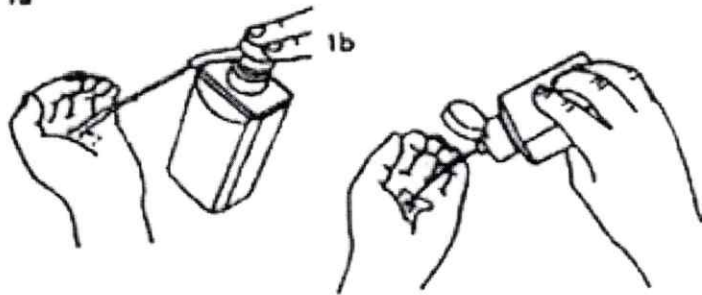
**ПРИКАЗЫВАЮ:**

1. Обеспечить условия для гигиенической обработки рук с применением кожных антисептиков при входе в ГБОУ «Казанская школа-интернат № 4», помещения для приема пищи, санитарные узлы и туалетные комнаты



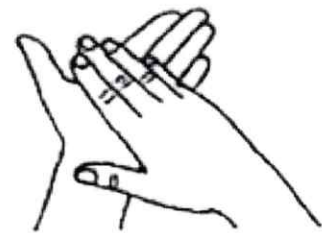
## Правила обработки рук кожным антисептиком

1а



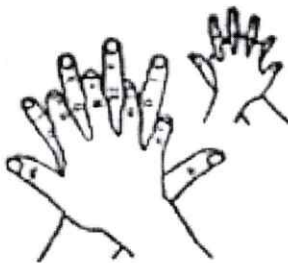
Нанесите продукт на ладонь в количестве достаточном для того, чтобы покрыть все обрабатываемые поверхности.

2



Втирайте средство в ладони рук.

3



Втирайте средство правой ладонью во внешнюю сторону левой руки (пальцы переплетены) и наоборот.

4



Втирайте средство в ладони рук (пальцы переплетены).

5



Внешняя сторона пальцев одной руки прилегает к ладони другой (сцепления пальцев).

6



Вращательными движениями правой руки втирайте антисептик ладонью, в большой палец левой руки и наоборот.

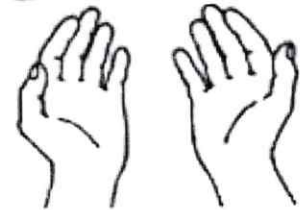
7



Перемещаясь вперед и назад, вращательными движениями, сжатыми пальцами правой руки, втирайте антисептик в ладонь левой руки и наоборот.



Продолжительность всей процедуры: 20-30 сек.



Как только ваши руки высохли, они безопасны.